



Finalit Nr. 11

Препарат за отстраняване на мазнини и вакси



- Отстранява петна от мазнини, масла, вакси
- Отстранява мазни остатъци от силиконовите фуги по канта на плочите
- Отстранява петна от вакси по надгробни паметници
- Препарат за специално почистване
- Да се използва неразреден
- 1 кг е достатъчен за до 5 m², според степента на замърсяване



1) Продуктът - Finalit Nr.11 Препарат за отстраняване на мазнини и вакси



а) Подходящи материали

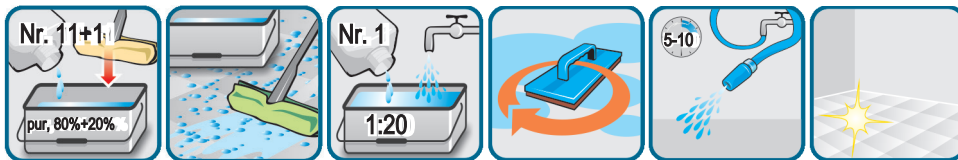
Finalit Nr.11 Препарат за отстраняване на мазнини и вакси е подходящ за всички видове материали. Меки камъни/мрамор, варовик, пясъчник, Terazzo и т.н./ не се нанасят от Finalit Nr.11 Препарат за отстраняване на мазнини и вакси!

Внимание! От Finalit Nr.11 Препарат за отстраняване на мазнини и вакси се отделят пари, съдържащи органични разтворители, поради тази причина да не се използват електрически уреди и да не се влиза в контакт с открит огън. При работа на закрито да се осигури достатъчен приток на свеж въздух! Да не се пуши, защото парите могат да доведат до възпламеняване и на височина от 1 до 2 м. Този ефект значително може да се редуцира при добавяне на около 20 % Finalit Nr.1 Препарат за интензивно почистване.

Преди започване на работа

- Наранявания, които са се получили в следствие на всекидневната употреба и почистване на повърхностите да се фотографират от вратата по посока на часовниковата стрелка.
- Дървени повърхности, които имат контакт с пода (напр. дървени первази на вратите) трябва да се уплътнят с прозрачен силикон, тъй като може да се получи повреда в следствие проникването на вода или почистващ препарат. Да се покрият със специални киселиноустойчиви ленти / на изкуствена основа/, които не оставят следи от лепило!
- Съществуващи покрития, преди започване на работа по отстраняване на петна, трябва да се отстранят напълно със смес от Finalit Nr.5 Препарат за отстраняване на покрития или с бедна на миризми смес от Finalit Nr. 1 Препарат за интензивно и основно почистване, Finalit Nr.5 Препарат за отстраняване на покрития и Finalit Nr.39 Компакт (в съотношение 1:1:1). В противен случай препаратата няма да бъде ефективни! Ако с просто око не може да се прецени дали има покритие, което в повечето случаи е прозрачно, трябва да се направи тест: а) чрез стъргане или б) чрез изсипване на вода: Ако има хидроперлен ефект, значи повърхността е с покритие.
- Подовото отопление да се изключи.

б) Приложение



- Finalit Nr.11 Препарат за отстраняване на мазнини и вакси се използва неразреден.
- При особено силни замърсявания да се направи предварително почистване с Finalit Nr. 1 Препарат за интензивно почистване, който да се остави да действа през нощта.
- Да се измие с вода.
- Да се разклати добре и да се нанесе със шпакла.
- Да се остави да действа около 30 мин. След около 15 мин. Finalit Nr.11 Препарат за отстраняване на мазнини и вакси променя своя вид и се превръща в бял прах.
- Неутрализиране: Нанася се Finalit Nr.1 Препарат за интензивно и основно почистване разреден с вода / в съотношение 1:20/. Остава се да действа около 5-10 мин. и обилно се измива с вода.
- При упорити петна, третирането се повтаря многократно.
- Остатъци, респективно леки оцветявания се отстраняват без проблем с Finalit Nr.12 Убиецът на петна.
- Да се почисти основно с вода.
- Неутрализиране: Finalit Nr. 1 Препарат за интензивно почистване разреден с вода / в съотношение 1:20/. Остава се да действа около 5-10 мин. и обилно се измива с вода.

Препоръка за ежедневно почистване:

Finalit Nr. 40 Препарат за почистване с аромат на цитрус- рН неутрален, подходящ за всички повърхности!

2) Професионални съвети за Finalit Nr.11 Препарат за отстраняване на мазнини и вакси **а) Повишаване на въздействието на препарата**

Въздействието на Finalit Nr.11 Препарат за отстраняване на мазнини и вакси се повишава, чрез прибавяне на около 20% Finalit Nr. 1 Препарат за интензивно и основно почистване.

б) Употреба при силно хигроскопични материали

Хигроскопичните материали трябва да бъдат третирани многократно. След отстраняване на петната два пъти основно се почиства с Finalit Nr. 1 Препарат за основно почистване разреден в съотношение 1:20 с вода!

с) Отстраняване на мазни петна върху стената или петна от свещи

При петна от мазнини върху стената /напр. в кухнята/ или за отстраняване на мазни петна от свещи на цокли на надгробни паметници се препоръчва да се направи компрес, с който препаратът действа по-ефективно.

д) Отстраняване на мазни петна от силно хигроскопични материали

При отстраняване на мазнини, масло, вакси с Finalit Nr. 11 Препарат за отстраняване на мазнини и вакси при добавяне на Finalit Nr.1 Препарат за интензивно и основно почистване от силно хигроскопични материали се стига до там, че органични разтворители проникват дълбоко в камъка. Времето за изсъхване може значително да се удължи и да изглежда, че камъкът има мокри или мазни петна. Това може да подведе хората прилагачи препарата. Тъмните петна би трябвало да изчезнат най-късно след 48 часа.

3) Спецификация 

Вид	пастообразен, бял
рН стойност	не се използва
Опаковка	0,25 л., 0.8 kg, 3 kg метална опаковка
Съхранение	да се пази от замръзване; препоръчителен срок на годност- 1 година от отваряне на оригиналната опаковка на продукта

4) Указания за безопасност 

Обичайните мерки за безопасност за работа с химикали, трябва да се вземат предвид. Да се осигури добро проветряване на работното място. Да се предотврати образуването на аерозоли. Да се държи далеч от хранителни продукти и напитки. Замърсеното работно облекло да се съблече веднага, преди почивки и след края на работния ден трябва да се измият ръцете. Да се предотврати контакт с очите и кожата.

5) Забележка 

Данните в нашите информации за продуктите се базират на внимателни лабораторни изпитания и продължителен практически опит. Тези указания са необвързващи. Ние препоръчваме да се установи, чрез достатъчен брой опити, дали продуктът отговаря на специфичните изисквания. Нашата фирма не поема отговорност за щети, които са в резултат на неподходяща употреба на продуктите.